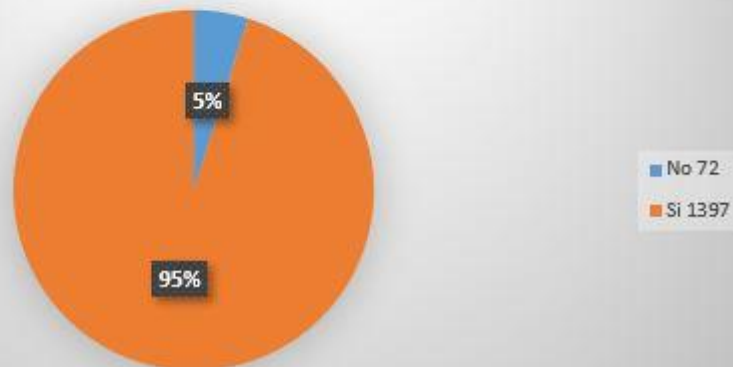


Número de estudiantes que inician una carrera

SELECCIONAR SEDE (Todas)

Etiquetas de fila	No	Si	Total general
anonymous	72	1397	1469
Total general	72	1397	1469

Número de estudiantes que inician una carrera

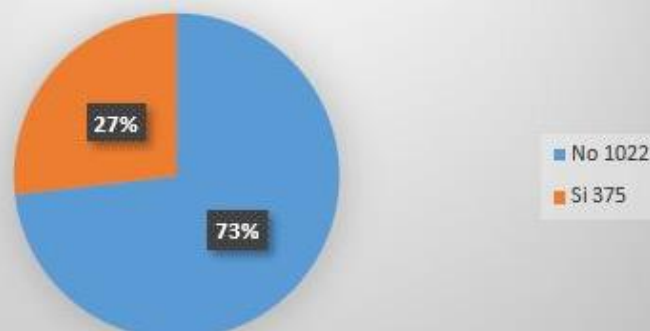


Número de estudiantes de primera generación que comienzan una carrera

SELECCIONAR SEDE (Todas)

Es primera Generacion?	No	Si	Total general
Cantidades de estudiantes que comienzan una carr	1022	375	1397
Total general	1022	375	1397
Total Porcentual	73.16%	26.84%	100%

Número de estudiantes de primera generación que comienzan una carrera



Número de estudiantes que comienzan una carrera

SELECCIONAR SEDE

(Todas)



Comienzan nueva carrera en 2022	Si	No	Total
Cantidades de estudiantes	1,397	72	1,469
Total Porcentual	95.10%	4.90%	100.00%



Número de estudiantes de primera generación que inician una carrera

SELECCIONAR SEDE

(Todas)



¿Es primera generacion?	No	Si	Total general
Cantidad de personas que inician una carrera	1022	375	1397
Total general	1022	375	1397
Total Porcentual	73.16%	26.84%	100%

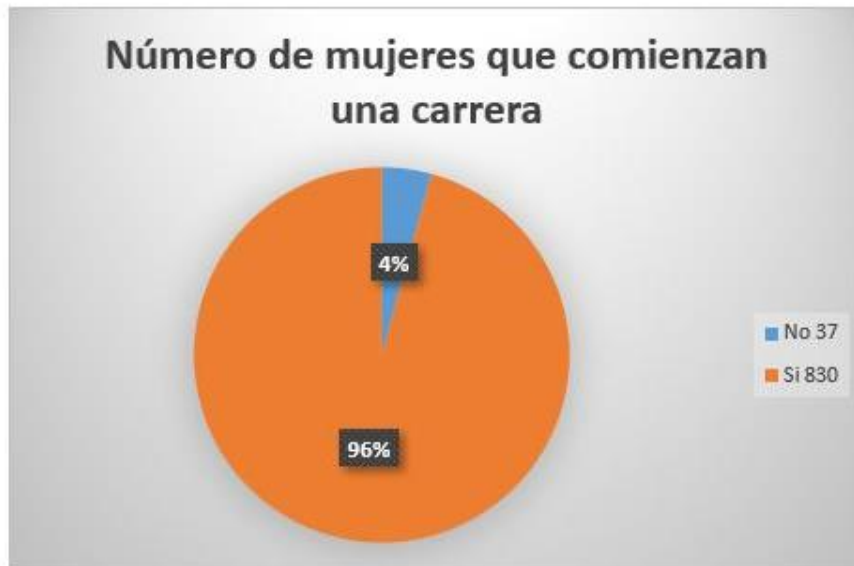


Número de mujeres que comienzan una carrera

SELECCIONAR SEDE

(Todas)

Sexo <input type="button" value="v"/>	No	Si	Total general
Cantidades de personas que comienzan una carrera	37	830	867
Total general	37	830	867
Total Porcentual	4.27%	95.73%	100.00%

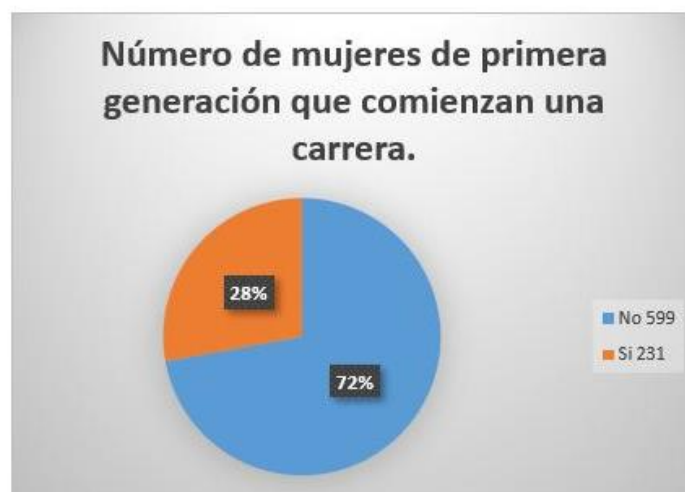


Número de mujeres de primera generación que comienzan una carrera.

SELECCIONAR SEDE

(Todas)

Sexo <input type="button" value="v"/>	No	Si	Total general
Cantidades de personas de primera generacion que comienzan una carrera	599	231	830
Total general	599	231	830



Número de estudiantes que comienzan una carrera

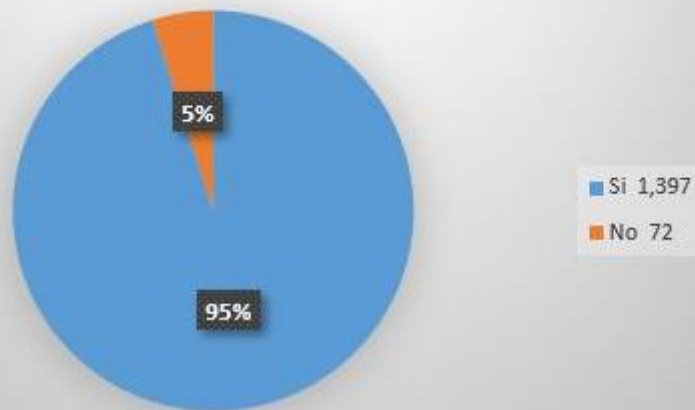
SELECCIONAR SEDE

(Todas)



Comienzan nueva carrera en 2022	Si	No	Total
Cantidades de estudiantes	1,397	72	1,469
Total Porcentual	95.10%	4.90%	100.00%

Número de estudiantes que comienzan una carrera



Número de estudiantes de primera generación que comienzan una carrera

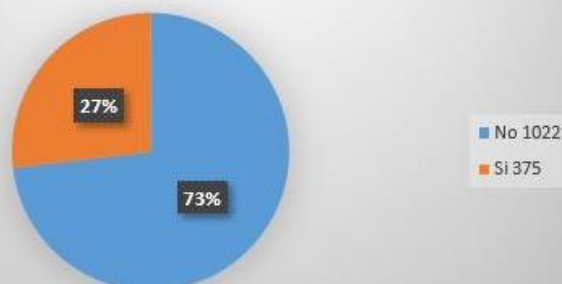
SELECCIONAR SEDE

(Todas)



Es primera Generacion?	No	Si	Total general
Cantidades de estudiantes que comienzan una carr	1022	375	1397
Total general	1022	375	1397
Total Porcentual	73.16%	26.84%	100%

Número de estudiantes de primera generación que comienzan una carrera



¿Su universidad y/o facultad tiene una política de admisión que no sea discriminatoria?

Con relación a la política no discriminatoria contamos con:

Resolución Rectoral N°597-2020-CU-R-USMP aprobando el Reglamento sobre Prevención, Intervención e Investigación de conductas de hostigamiento sexual, violencia y discriminación; publicado en la web:

<https://usmp.edu.pe/pdf/reglamentos/Reglamentoprevencion.pdf>

¿Su universidad y/o facultad mide / rastrea las solicitudes y admisiones de grupos subrepresentados?

En nuestro Reglamento de Admisión tenemos lo siguiente:

<https://admision.usmp.edu.pe/reglamento/>

- En lo referente a los Requisitos y procedimiento de inscripción para las personas con Discapacidad se detalla en el artículo 8.
- Para garantizar la reserva de vacantes del 5% del Concurso Ordinario de Admisión, se hace referencia al artículo 10.
- En nuestra página web se publica el cuadro de vacantes, documento que está disponible para el público en general.

Con relación a los admitidos de bajos recursos contamos con el ingreso mediante el programa BECA 18. Este programa busca que los jóvenes con un alto rendimiento académico y bajos recursos puedan acceder a estudiar en las más prestigiosas universidades e institutos de la cual la USMP forma parte.